


BANGKIRAI TRALL FSC®



Bara bättre trä
KUSTENS TRÄ





BANGKIRAI



Bangkirai är en klassisk hårdträtrall som är beprövad för såväl privata som offentliga installationer.

Bangkirai hårdträtrall finns i flera olika profiler, där bägge sidor kan användas, och i flera tjocklekar samt längder som gör denna produkt lämplig för mer komplexa projekt. Bangkirai har en relativt jämn färg jämfört med andra typer av hårdträtrall. Det gör att Bangkirai hårdträtrall är ett bra val om man vill behålla en jämn kulör genom att ytbehandla med olja med eller utan pigment. Med rätt skötsel blir ditt nya Bangkirai trallgolv bara vackrare med åren.

Trallvirket är ett helt organiskt material som har en naturlig motståndskraft mot röta helt utan tillförda gifter. Bangkirai är därför ett extra bra val där människor, och inte minst barn kommer i direkt kontakt med altangolvet.

PROFILER OCH DIMENSIONER


Trall	21 x 145 mm	Slät/Finrillad
Trall	28 x 145 mm	Slät/Rillad
Trall	45 x 145 mm	Slät/Rillad
Trall	45 x 201 mm	Slät/Rillad
Ribba/stolpe	45 x 45 mm	Slät/Slät
Ribba/stolpe	45 x 70 mm	Slät/Slät
Stolpe	90 x 90 mm	Spårad

KORTFAKTA

- Fallande längder: 2,45 - 4,88 m
- Torkad
- Åtgång: ca 6,7 lpm/kvm
- Certifikat: FSC® DNV-COC-001517



Märket för
ansvarfullt skogbruk
FSC® C089427



FÖRVARING

Förvara virket på en sval plats på plan mark utom räckhåll för direkt solljus. Täck virket och säkerställ god ventilation under täckmaterialet och se till att virket är väl upphöjt från marken. För att undvika större rörelser i materialet innan montering bör virkespaketets emballagebandning inte lossas innan virket skall monteras. Virket skall heller inte lagras i en för torr miljö.

MONTERING

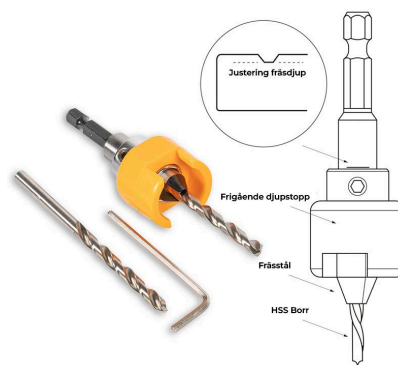
Rekommenderade regelavstånd är upp till 500 mm för 21 mm trall och upp till 600 mm för 28 mm trall. Montera trallen med minst 5 mm mellan brädorna. Sörj för god och kontinuerlig luftcirkulation under och igenom den färdiga terrassen. Använd en luftspalt på minst 15 mm mot husväggar och kring fasta installationer, vid stora trädäck kan det vara nödvändigt med en större luftspalt. Minsta avstånd mellan markytan och undersida trall skall vara 300 mm. Vid montage av täckbrädor skall dessa monteras med breda springor och avståndet från den lägsta täckbrädan till markytan skall vara minst 200 mm. Skapa ett fall ut från huskroppen med 1 cm per fyra meter tralldäck.

INFÄSTNING

Som skruv för Bangkirai trall rekommenderas en A4 syrafast trallskruv som är minst 60 mm lång för 21 mm trall och minst 75 mm för 28 mm trall. Förborra med en borrhål som ger frigång för skruven och försänk för att undvika flisor runt skruvskaften. Förborring skall enbart göras i trallvirket och inte i underliggande regel. Skruva alltid trallbrädan helt färdig innan infästning av nästa bräda påbörjas.

Bangkirai trall levereras med skyddsvax på ändarna som motverkar sprickbildning under lagring. Vid montering skall brädorna ändkas så att de har rätt vinkel och så att brädor med skyddsvax och eventuella sprickor som uppstått under torkningsprocessen inte monteras på däck.

Trä rör sig i förhållande till fukthalten. Trallvirke som är torrt kommer att svälla på bredden när det utsätts för fukt och motsatsen gäller för otorkat virke vid torra förhållanden. Kontrollera alltid bredden på virket innan montering. Ett virke som understiger specifikationen kräver en större luftspalt vid montering.



YTBEHANDLING OCH UNDERHÅLL

Spola däck med vatten efter läggning för att minska risken för att stålsporer från bits och skruv orsakar fläckar som sedan inte går att ta bort. Bangkirai behöver inte behandlas, om man lämnar trallen obehandlad blir den efter en tid silvergrå. De naturliga färgvariationer som finns jämnar då också ut sig. Trallen kan reagera med smuts som blir kvar på ytan och som då kan ge upphov till fläckar. Rengör trallen regelbundet på ett så skonsamt sätt som möjligt, högtryckstvätta aldrig trallen.

TRÄMATERIALET & SORTERING


Bangkirai hårdträtrall är ett naturligt material där det får förekomma mindre defekter som insektsanvisningar, kupning, krokighet, sprickbildning, fläckar och skiftningar i färgtoner. Varje trallbräda har ett unikt utseende och eventuella fläckar samt skiftningar i färgtoner jämnar ut sig med tiden. Vissa brädor eller mindre delar av ett parti kan uppfattas som sträva på ytan. Detta åtgärdas enklast genom lätt putsning med ett fint slippapper på en slipkloss eller slippmaskin. I anslutning till pooler kan en reaktion ske mellan trä, salt, klor och skruv som kan ge oxidering och missfärgning runt infästningarna. Detta är en naturlig reaktion och är inte att betrakta som en defekt. Föremål som placeras på en plats på tralldäcket under en längre tid kan skapa missfärgningar p.g.a. bristfällig ventilation under föremålet. Mindre defekter som ett fåtal små icke fullt hyvlade partier samt märken från transporter och emballering kan förekomma.

ÅTERVINNING

Rester av Bangkirai trall skall sorteras som träavfall.

TILLBEHÖR

För skruv, tillbehör och verktyg speciellt anpassade för montage av hårdträtrall - Se www.kustenstra.se





Bara bättre trä

KUSTENS TRÄ

0525-10105 / 031-106132

www.kustenstra.se order@kustenstra.se